



zoom

sur la Roumanie

LIMBA FRANCEZĂ

Caiet de activități pentru clasa a II-a

COMMUNICATION

LEXIQUE

UNITÉ 1 :



- Parler de ses activités
- Exprimer des sentiments et des sensations
- Dire et demander de situer une personne ou un objet
- Décrire un objet

- Les pièces de la maison
- Les meubles
- Les jouets

UNITÉ 2 :



- Exprimer des besoins
- Exprimer des goûts

- La nourriture
- Les composants d'un menu
- Les couverts
- Avoir faim / avoir soif

UNITÉ 3 :



- Décrire physiquement quelqu'un
- Exprimer des sensations
- Parler de ses activités après l'école

- Les parties du corps
- Les activités extrascolaires
- Avoir mal / avoir chaud

LIBRIS We know books

CONTENUS

GRAMMAIRE

INTERCULTUREL

JE FABRIQUE

PAGE

- Les adjectifs
- Quelques verbes du 1er groupe au présent au singulier

- Les vêtements

- Les animaux et leur environnement

6

- Le verbe *avoir* au singulier

- La nourriture et la façon de manger

- Des sandwiches délicieux

24

- Le verbe *être* au singulier

- Les activités sportives

- Des ailes pour mes baskets

42

SOIRÉE PYJAMA!



Zoom 1 : Je présente mes jouets

Je décris un objet
(couleurs et formes) – p. 8

Zoom 2 : Je présente ma maison et ma chambre

Je décris un animal – p. 12

Zoom 3 : Je parle de mes sentiments

Je parle de mes activités – p. 16


Je révise – p. 19

Je vérifie mon progrès – p. 21

Je découvre – Les animaux
de Fanny – p. 22

Je fabrique – Un jeu
de mémoire – p. 23







1 Je regarde et j'écoute.



2 J'écoute et je répète.



J'adore les jouets !



3 J'observe.



la poupée



la voiture



le train



l'avion



l'ourson



les peluches



le ballon



la trompette



le lego



les cubes



le puzzle



le jeu vidéo

LBDIS

We know
4 Je lis et je dessine.



Dans la chambre d'Alex il y a :


- Un petit train vert
- Trois voitures rouges
- Un ballon jaune et bleu
- Un lego
- Des cubes de toutes les couleurs
- Une trompette orange

5 Je me rappelle et j'écris les noms des couleurs.

 LUEB	 RTVE	 GUROE	 ERGONA	 NAUJE	 ESOR
 VLOITE	 ROMNRA	 INOR	 LBNAC	 RIGS	

6 J'associe. 

- Le petit carré est violet. ●
- L'ovale est jaune. ●
- Le grand cercle est rouge. ●
- Le triangle est orange. ●
- Le grand carré est bleu. ●
- Le petit cercle est vert. ●
- Le rectangle est gris. ●




LEBDIS



We know books

7 J'associe.

- carré ●
- rectangle ●
- cercle ●
- triangle ●
- ovale ●

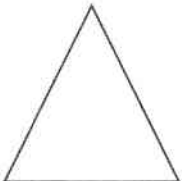


8 Je lis et je colorie les formes.

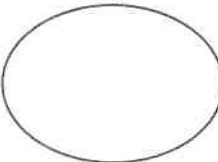





Le carré est jaune.




Le triangle est violet.



L'ovale est bleu.



Le rectangle est vert.



Le cercle est orange.

9 Je lis et je dessine.



Un grand carré,
c'est la tête. Deux
petits ronds
pour les yeux.
Un triangle pour
le nez. Un trait
pour la bouche...
c'est le visage de
mon robot rigolo.

Combien ?

			
			
	<p>cinq sept un trois</p> <p>six quatre huit neuf</p> <p>dix deux</p>		
			
			

11 J'associe.



- 1 ●
- 2 ●
- 3 ●
- 4 ●
- 5 ●
- 6 ●
- 7 ●
- 8 ●
- 9 ●
- 10 ●

- un
- deux
- trois
- quatre
- cinq
- six
- sept
- huit
- neuf
- dix

12 Je range les lettres pour écrire les nombres.



PSTE	RTOIS	ROZÉ	XID	THUI	EDUX
_____	_____	_____	_____	_____	_____
QINC	FUEN	TRUQAE	ISX	NU	
_____	_____	_____	_____	_____	